

着脱が簡単な開閉するタイプ

ユーモベビー セパレート2WAYキャリー

お客様の安全のため、この取扱説明書を必ずお読みください。
また、いつでも見ることができるところに大切に保管してください。

対応月齢



■対面抱き

首がすわって（4ヶ月）～
24ヶ月（13kg）くらいまで



■おんぶ

首がすわって（4ヶ月）～
36ヶ月（15kg）くらいまで



アドバイス

ご使用前に、ぬいぐるみ等を使った装着の練習をおすすめします。「あつてるのかな?」「これでいいのかな?」という不安な気持ちが赤ちゃんに伝わって上手に抱っこしてあげることができません。また、介添えしていただくとよりスムーズ、安全に装着できます。

安全上の注意

⚠ 落下の危険性

- ・お客様が本体開口部から落下する恐れがありますので身体を傾ける（前かがみ）際はお客様を手で支え、頭が下向きにならないよう膝を曲げてください。
- ・調節具は確実に留め、お客様の体型に合わせて調節してください。
- ・おんぶや抱っこの場合、大きく前かがみしないでください。お客様が滑り落ちる可能性があります。

⚠ 窒息の危険性

- ・保護者の身体にお客様の顔が強く押し当てられて窒息する可能性がありますので調節具を締めすぎず、お客様が頭部を動かす余裕があるように装着してください。
- ・お客様の状態に注意しながら使用し、気道をふさぐことのないようご注意ください。

■装着脱時の注意

製品の着脱は必ず安全な場所で、座った状態（低い体勢）で行ってください。おんぶの際は特にご注意ください。また、介添えしていただくとより安全です。お客様の落下する恐れがありますので、各部のバックルがしっかりと留められている事を確かめてください。ショルダーベルトが肩から外れやすくなりますので、必ずブリッジベルトを留めてください。また、装着後も調節具やテープに緩みがないか確かめください。抱っこでの歩行の際はお客様の頭で前方や足下の視界が妨げられないようご注意ください。

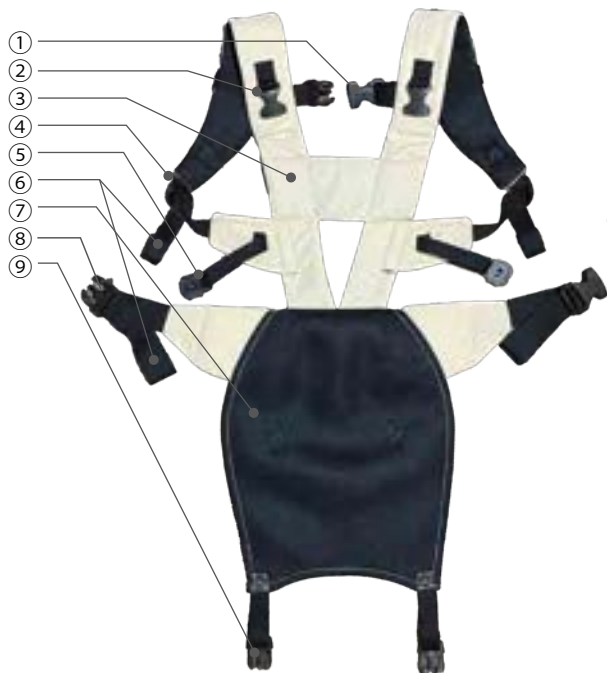
■保守点検のお願い

1箇所でも調節具が破損したり、生地や糸にほつれ、やぶれ、傷などが生じた場合には、ケガや誤飲の恐れがありますので絶対に使用しないでください。

■使用上の注意

バックルの開口部にお客様の指や手を入れたり、バックル等の部品に挟まないようご注意ください。製品を使わない時はバックルをはめ込んだ状態で、お客様の手の届かないところで保管してください。開口部に指が入って抜けなくなったり、怪我をする恐れがあります。ベルト先端の三つ折りは、ほどいたり切り落としたりしないでください。この製品は長いベルトを使用している為、誤ってベルトが巻きつくなど窒息の恐れがありますので、お客様が引っ張ったり、振り回すなどしないよう十分にご注意ください。長く余ったベルトは“まとめゴム”でまとめてください。お客様の身体に思わぬ負担をかけたり怪我につながる恐れがありますので、フード収納ポケットに硬い物や鋭利な物を入れないでください。授乳後 30 分以内のご使用はお子様のお腹を圧迫するなどの負担をかける恐れがありますのでお控えください。連続して使用する時は、体調の変化や装着状況を確認する必要があるため、2 時間以上のご使用はお控えください。体調がすぐれない時や、身体に痛みを感じた場合はご使用をおやめください。製品を使用している家事は火傷や怪我を負う可能性がありますので、お客様の安全のためにお控えください。自転車やプランコなどの乗り物に乗ったり、両手の自由を奪われるような動作は絶対におやめください。

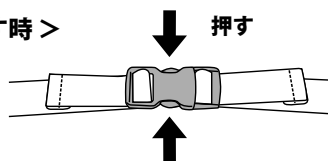
各部の名称



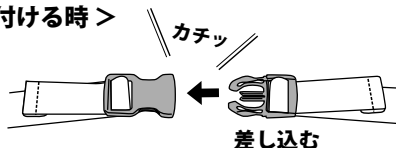
- ①ブリッジベルト (バックル)
- ②ショルダーバックル
- ③ショルダーベルト
- ④ショルダーベルト調節具
- ⑤セーフティーベルト (バックル)
- ⑥まとめゴム
- ⑦背あて
- ⑧ウエストベルト (バックル)
- ⑨ショルダーバックル

バックルの操作方法

< 外す時 >

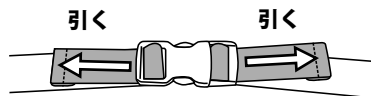


< 付ける時 >



ベルトの調節方法

< ベルトを短くする時 >

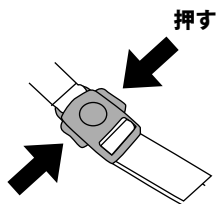


< ベルトを長くする時 >

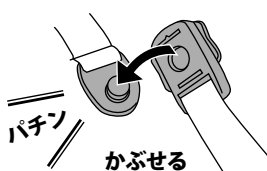


セーフティーバックルの操作方法

< 外す時 >

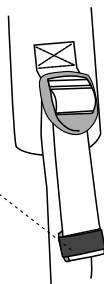


< 留める時 >



まとめゴム

余ったテープをくるくる丸めてまとめます。



装着方法

※必ず低い体勢で、安全な場所で装着脱してください。

1WAY. 対面抱き

首がすわって(4ヶ月)～24ヶ月(13kg)まで

① 保護者が装着



ブリッジベルトは調節員でスライドできます。あらかじめ高さを調節しておく事をおすすめします。

ショルダーベルトに両腕を通し、ブリッジバックルを留めた状態で頭からかぶります。ウエストベルトを付けて、各ベルトの長さを体型に合わせて調節します。

② お子さまを抱っこ



お子さまを向かい合うように抱き上げ、背あてで包むようにしてショルダーバックルを留めて長さを調節します。

③ セーフティーベルトをとめる



セーフティーバックルを留め、体型に合わせて長さを調節します。

④ 完成



お子さまの腕や足、ブリッジベルトが正しい位置になっているか確かめください。

2WAY. おんぶ

首がすわって(4ヶ月)～36ヶ月(15kg)まで

① ベルトを緩めて片腕を抜く



対面抱っこの状態からショルダーとブリッジのベルトを少し緩め、右腕を抜きます。お子さまを抱っこひもごと左に回しながら左腕も抜いて最初に外した方のショルダーベルトに左腕を通します。(腕はどちらからでも)

・ブリッジベルト
・ウエストベルトは絶対に外さない

② 本体ごと背面に回す



前かがみになり、お子さまを背中に乗せるようにして少しずつ後ろに回します。その際、お子さまのおしりを押さえながら行います。ショルダーベルトに腕を通します。

③ 各ベルトを調節



ショルダーベルトとブリッジベルトの長さを体型に合わせて調節します。

④ 完成



お子さまの腕や足、ブリッジベルトが正しい位置になっているか確かめください。

どちらの抱き方も、降ろす時は手順を逆に行ってください。

商品詳細

【サイズ】 本体（背あて）/ 縦 41cm× 横 33cm
本体円周 / 79 ～ 90cm
ショルダーベルト / 67 ～ 105cm
ブリッジベルト / 7 ～ 42cm
ウエストベルト / 61 ～ 125cm
本体側ショルダーベルト / 6 ～ 17cm
セーフティベルト / 6 ～ 21cm
ショルダーカバー / 縦 11.5cm× 横 20cm

【材 質】 本体 / ポリエステル 100%
ショルダーカバー / 表：綿 90%、ナイロン 10%
裏：綿 100%

【品 番】 01-177

【生産国】 日本（Made in Japan）

製品保証について

材質・部材は十分に選別しておりますが、経時劣化は避けられません。使用頻度にもよりますが、**新品購入から約3年を耐用年数としてお考えください**。取扱説明書なしで第三者に譲ったり、貸したりしないでください。また、取扱説明書や注意事項を読まずに使用された場合には賠償責任保険が適用されない事もありますのであらかじめご注意ください。



SGマークとは、製品の不具合によって発生した人身事故に対する補償制度の事です。

※ 予告なしに多少の仕様が変わる事があります。

※ 製品には万全を期しておりますが、万一異常が認められましたら販売店または下記にご連絡ください。

お手入れ方法

普段のお手入れや部分的な汚れは、硬く絞ったタオルなどで優しく拭き取ってください。

● 普段のお手入れや部分的な汚れは、硬く絞ったタオルなどで優しく拭き取ってください。● 汚れがひどい部分はあらかじめ手洗いしておきます。● 全てのバックルを留めてください。● 余ったテープをまともなゴムで留めている場合は外してください。● 製品を広げ、中心に向かって丸めるようにバックルやテープを入れ込んでから洗濯ネットに入れてください。● 中性洗剤を使用し、洗濯機の「手洗い、ドライ」などの標準より弱いコースで洗濯してください。● 漂白剤や蛍光剤入りの洗剤は使用しないでください。● 洗濯後は陰干で風通しの良いところに吊るして乾かしてください。● 色落ちする事がありますので他の物とは別に洗濯し、つけ置き洗いはおやめください。

※ 現在の染色技術では、汗や摩擦による多少の脱色や移染は避けられませんのであらかじめご了承ください。

特に、濃色の場合には十分にご注意ください。

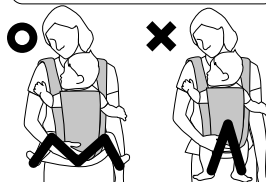
赤ちゃんのために

当社製品に限らず、おんぶや抱っこの場合には股関節脱臼の予防に効果があるとされるコアラ抱き®（赤ちゃんの脚がM字に開脚した姿勢）をおすすめしております。当製品も赤ちゃんの股がしっかりと開くように設計されておりますので、無理に脚を下に伸ばした姿勢でのご使用はおやめください。また、使い始めの製品においては生地生産過程により多少のゴツゴツが生じる場合があります。敏感肌やアレルギー体質の赤ちゃんにはコアラ抱きの際に膝の裏側などに負担をかける場合もありますので、丈の長い服を着せたり、ガーゼなどの柔らかい布を当てなどのご配慮をお願いいたします。

※ 日本小児整形外科学会 日本小児股関節研究会より

※ 赤ちゃんの体型や体調により異なります。

赤ちゃんの脚の様子



日本エイテックス株式会社

〒113-0022 東京都文京区千駄木 4-11-10

<https://www.eighttex.co.jp/>

商品に関するお問い合わせは下記まで

商品センター：〒340-0031 埼玉県草加市新里町 238-1

048-922-0003

受付時間 9:00～17:00(平日のみ)

QRコードからお問い合わせフォームをご利用いただけます



取扱説明書