

# キャリアフリー ポケットブルキャリア 取扱説明書

△ご使用前に必ずお読みください

適応月齢 首がすわって(4ヶ月)～36ヶ月(15kg)まで

お子様の安全のため、この取扱説明書を必ずお読みください。この取扱説明書は、いつでも見ることが出来る所に大切に保管してください。

- △ 落下の危険性**
- お子様が開口部から落下する恐れがありますので身体を傾ける際はお子様を手で支え、頭が下向きにならないよう膝を曲げてください。
  - 大きく前かがみになりますと、お子様が滑り落ちる場合がありますのでおやめください。
  - 調節具は正しく調節し、固定箇所を確実に締めないとお子様が落下する危険がありますのでご注意ください。

- △ 窒息の危険性**
- 保護者の身体にお子様の顔が強く押し当てられて窒息する可能性がありますので調節具を締めすぎず、お子様が頭部を動かす余裕があるように装着してください。
  - お子様の気道をふさぐことのないよう、お子様の状態に注意しながらご使用ください。

**■装着脱時の注意** 製品の着脱は必ず安全な場所で、座った状態(低い体勢)で行ってください。おんぶの際は特にご注意ください。また、介添えていただくことより安全です。お子様が落下する恐れがありますので、各部のバックルがしっかりと留められている事を確かめてください。ショルダーベルトが肩から外れやすくなりますので、必ずブリッジベルトを留めてください。セーフティーベルトは安全のため必ずしっかりとお子様の体型に合わせて留めてください。ご使用前に調節具が破損したり、生地や糸にほつれ、やぶれ、傷などがないか点検し、それらが1箇所でも生じた場合はケガや誤飲の恐れがありますので絶対に使用しないでください。また、装着後も調節具やテープに緩みがないか確かめてください。抱っこでの歩行の際はお子様の頭で前方や足下の視界が妨げられないようご注意ください。

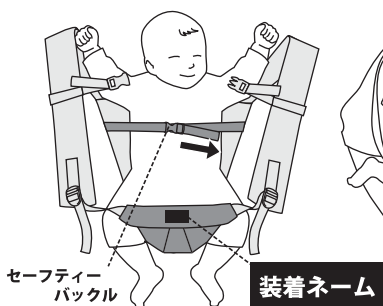
**■使用上の注意** バックルの開口部にお子様の指や手を入れないようご注意ください。すき間に指が入って抜けなくなったり、傷害の危険性があります。ベルト先端の三つ折りは、ほどいたり切り落としたりしないでください。製品を使わない時はバックルを留めた状態で、お子様の手の届かないところで保管してください。この製品は長いベルトを使用している為、誤ってベルトが巻きつくなど窒息の恐れがありますので、お子様が引っ張ったり、振り回すなどしないよう十分にご注意ください。お子様の身体に思わぬ負担をかけたり怪我につながる恐れがありますので、ポケット部分に硬い物や鋭利な物を入れないでください。授乳後30分以内のご使用はお子様のお腹を圧迫するなどの負担をかける恐れがありますのでお控えください。連続して使用する場合はお子様の体調の変化や装着状況を確認する必要があります。2時間以上のご使用はお控えください。体調がすぐれない時や、身体に痛みを感じた場合はご使用をおやめください。製品を使用する際は火傷や怪我を負う可能性がありますので、お子様の安全の為に控えください。抱っこでの歩行の際はお子様の頭で前方や足下の視界が妨げられないようご注意ください。自転車やプランコなどの乗り物に乗ったり、両手の自由を奪われるような動作は絶対におやめください。この製品は部材の一部にナイロン素材を使用しています。

## ●ご使用方法 ※赤ちゃんを下ろす時は手順を逆にいきます。

### 対面抱き 首がすわって(4ヶ月)～24ヶ月(13kg)まで

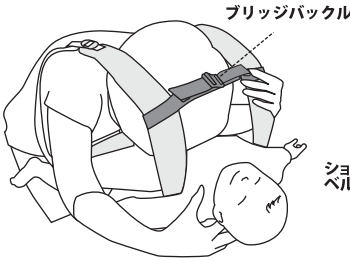
#### 1 お子様をセットします。

ブリッジバックルとセーフティーバックルを外し、お子様を仰向けに寝かせます。セーフティーバックルを留めて長さを調節します。装着ネームが見えるように本体下部を図のように折り返します。



#### 2 ブリッジバックルを留めます。

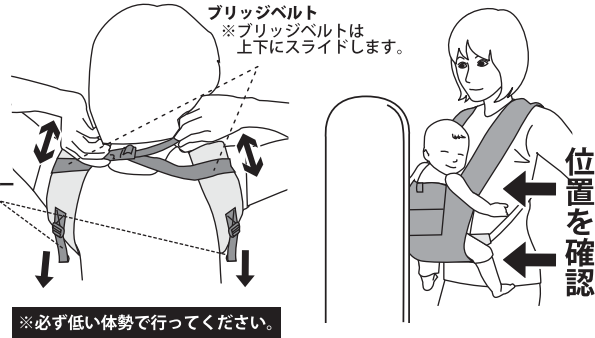
お子様に覆いかぶさり、ショルダーベルトに両腕を通し、ブリッジバックルを留めてベルトをくぐります。(または抱きあげてからブリッジバックルを留めます。)



#### 3 ベルトを調節して

##### ベストポジションを見つけましょう。

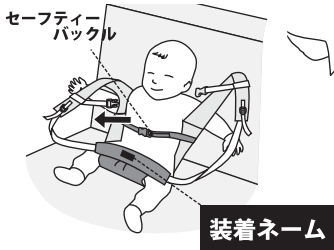
ブリッジベルト、ショルダーベルトの長さを調節します。その際、お子様が保護者のおへそより上の位置になるように調節してください。鏡などでお子様の足が折れ曲がったり、腕を出す位置が間違っていないか確認します。座高が足りないお子様は腕を本体の中に入れます。



### おんぶ 首がすわって(4ヶ月)～36ヶ月(15kg)まで

#### 1 お子様をセットします。

製品の内側を上にしてイスなどにもたせかけ、お子様を上に乗せさせます。セーフティーバックルを留めて長さを調節します。装着ネームが見えるように本体下部を折り返します。



#### 2 ブリッジバックルを留めます。

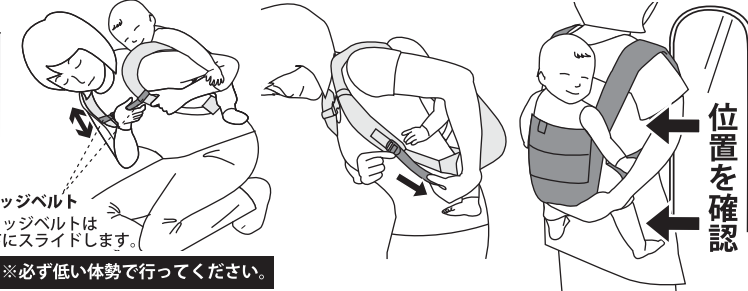
お子様に背中を向け、ショルダーベルトを両肩にかけてお子様を背中に乗せるように前傾姿勢になります。その体勢のままブリッジバックルを胸の前で留め、長さを調節します。



#### 3 ベルトを調節して

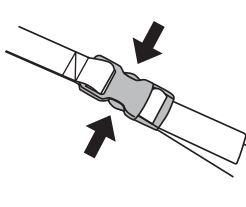
##### ベストポジションを見つけましょう。

ショルダーベルトの長さを調節します。その際、お子様が保護者のおへそより上の位置になるように調節してください。鏡などでお子様の足が折れ曲がったり、腕を出す位置が間違っていないか確認します。座高が足りないお子様は腕を本体の中に入れます。

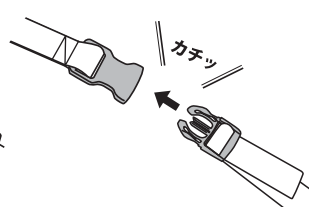


## ●バックルの操作方法

<バックルを外す時>

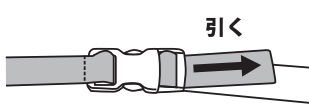


<バックルを留める時>

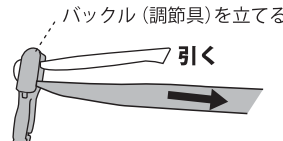


## ●各ベルトの調節方法

<ベルトを短くする時>

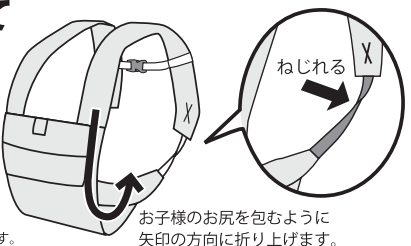


<ベルトを長くする時>



## ねじれについて

製品の構造上、平面に置いた時はショルダーベルトがねじれているように見えますが、実際に装着するとショルダーベルトが身体に沿うようになります。



## ●お手入れ方法

洗濯機、脱水機、乾燥機はバックル破損の原因となりますので使用しないでください。

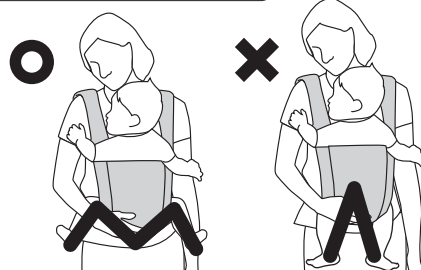
- ・水またはぬるま湯で押し洗いしてください。
- ・漂白剤、乾燥機等のご使用はおやめください。
- ・蛍光剤入りの洗剤は染移の恐れがありますので使用しないでください。
- ・色落ちする事がありますので、他のものとは別に洗ってください。また、つけ置き洗いはおやめください。
- ※現在の染色技術では、汗や摩擦による多少の脱色や染移は避けられません。特に、濃色の場合は十分にご注意ください。

## 赤ちゃんのために

当社製品に限らず、おんぶや抱っこには股関節脱臼の予防に効果があるとされるコアラ抱き<sup>※</sup>(赤ちゃんの脚がM字に開脚した姿勢)をおすすめしております。当製品も赤ちゃんの股がしっかりと開くように設計されておりますので、無理に脚を下に伸ばした姿勢での使用はおやめください。また、使い始めの製品においては生地の生産過程により多少のゴワツキが生じる場合があります。敏感肌やアレルギー体質の赤ちゃんにはコアラ抱きの際に膝の裏側などに負担<sup>※</sup>をかける場合もありますので、丈の長い服を着せたり、ガーゼなどの柔らかい布を当てるなどのご配慮をお願い致します。

※日本小児整形外科学会 日本小児股関節研究会より  
※赤ちゃんの体型や体調により異なります。

### 赤ちゃんの脚の様子



# キャリアー ポケットブルキャリアー

【材 質】表・裏：ポリエステル 100%

【サイズ】ポケットブル型：約 19cm×23cm

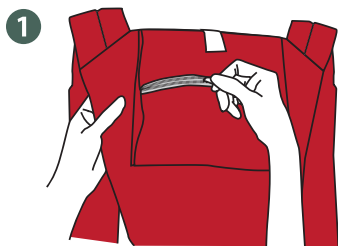
ショルダーベルト：約 90cm～135cm

ブリッジベルト：～約 42cm

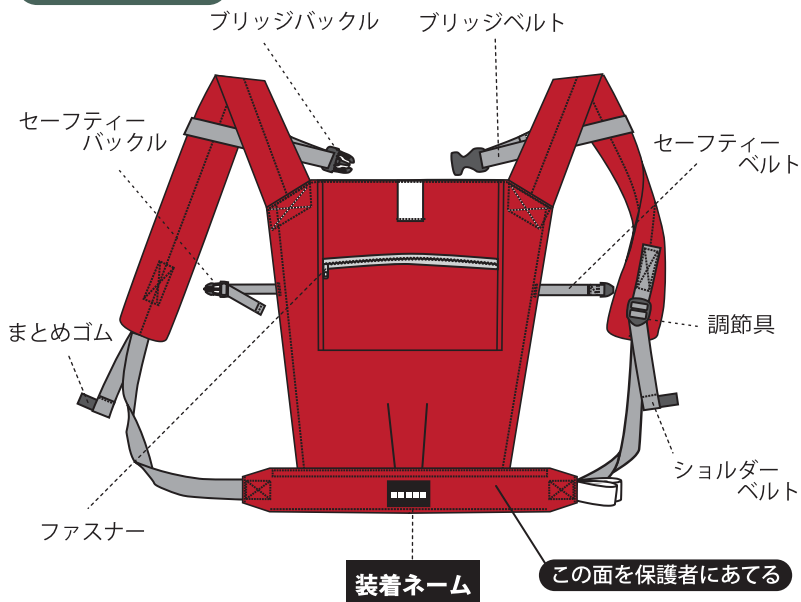
【重 量】260g

## 収納方法

1. ファスナーを開ける
2. ポケットをひっくり返して本体を入れる
3. ファスナーを閉めて形を整える

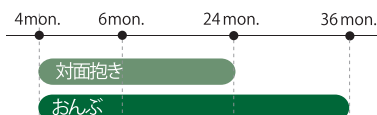


## 各部の名称



## SGマーク制度の適用月齢表

SGマークとは、製品の不具合によって発生した人身事故に対する補償制度の事です。



対面抱き：首がすわって(4ヶ月)～24ヶ月(13kg)まで  
おんぶ：首がすわって(4ヶ月)～36ヶ月(15kg)まで

※使用月齢は目安です。

## 製品保証について

材質・部材は十分に選別しておりますが、経時劣化は避けられません。使用頻度にもよりますが、**ご購入から約3年を耐用年数としてお考えください。**取扱説明書なしで第三者に譲ったり、貸したりしないでください。また、取扱説明書や注意事項を読まずに使用された場合には賠償責任保険が適用されない事もありますのであらかじめご注意ください。

※外装の素材はポリプロピレンです。お子様が滑ってケガをしたり頭や顔にかぶって窒息する恐れがございますので、取り扱いにご注意ください。  
※廃棄のしかた／各地方公共団体の廃棄区分に従って捨ててください。

- ・予告なしに多少の仕様が変わる事があります。
- ・製品には万全を期しておりますが、万一異常が認められましたら直接販売店、または下記にご連絡ください。



www.eightex.co.jp  
日本エイテックス株式会社  
〒102-0082 東京都千代田区一番町15-8  
TEL 03-3264-1011



4 960110 290097  
ポケットブルキャリアー-NV