

# モダッド 取扱説明書

お子様の安全のため、ご使用前にこの取扱説明書を必ずお読みください。  
この取扱説明書は大切に保管してください。

## ◆対象月齢◆

抱っこ 首がすわって(4ヶ月)～24ヶ月(体重13kg)まで

おんぶ 首がすわって(4ヶ月)～36ヶ月(体重15kg)まで

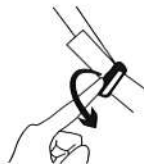
※使用月齢は目安です。



## ベルトの調節方法



●余っているベルトを引っ張ると短くなります。



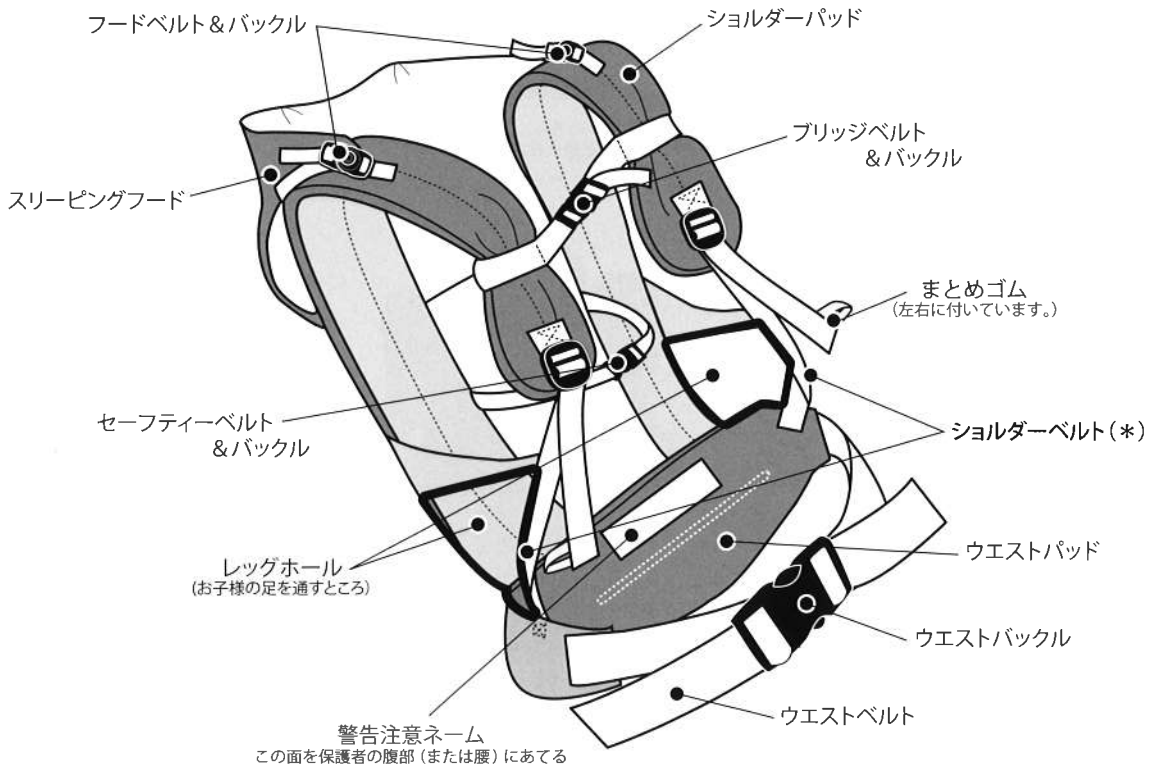
●調節具を起こすと長くなります。

※ お子様の重みで簡単にゆるみますので必ずお子様に手を添えて調節してください。

## \*ショルダーベルトのねじれについて\*

製品の構造上、平面に置いた時はショルダーベルトがねじれていますが、実際に装着するとショルダーベルトが身体に沿うようになります。不良品ではございません。

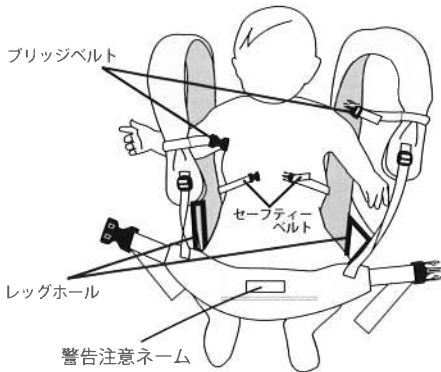

## ◆各部の名称◆



# おんぶの使用方法

首がすわって(4ヶ月)から36ヶ月(15kg)まで

\*スリーピングフードを使用する場合は4ページの使用方法をご覧ください。



※12ヶ月未満のお子様は腕を本体の内側にしてご使用ください。

1. 本体を広げてお子様の足をレッグホールに通し、腕を本体の外側※にします。セーフティーベルトをお腹の前で留め、体型に合わせて長さを調節します。



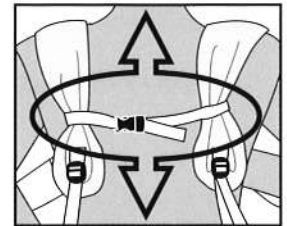
お子様の足と腕の位置に注意し、必ず座った状態(低い体勢)で行ってください。



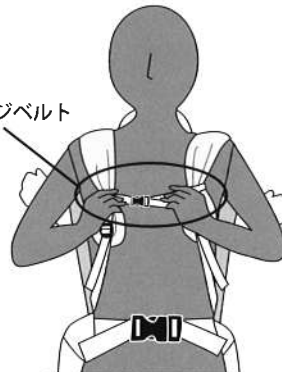
2. 低い体勢(または姿勢)でリュックを背負うようにショルダーパッドに両肩を通します。
3. おしりを手で支えながら、お子様を背負います。

## ブリッジベルト

ブリッジベルトが上下にスライドするので、体型に合った位置でセットできます。



ブリッジベルト



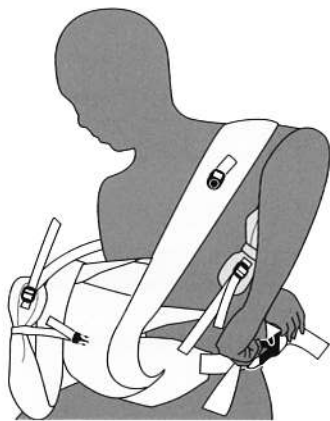
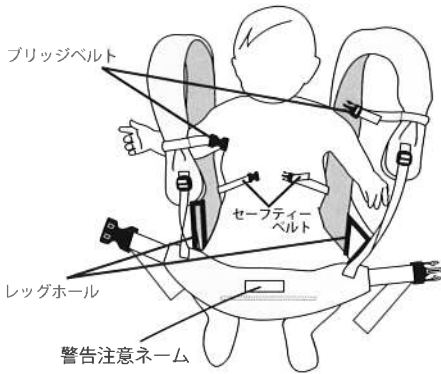
4. ウエストベルトはしっかり腰に密着するように調節して留めます。\*必ず座った状態(低い体勢)で行ってください。
5. ショルダーパッドが肩からずれ落ちないようにブリッジベルトを調節します。
6. お子様ที่密着するようにショルダーベルトの長さを調節します。

取り外す時は手順を逆に行ってください。

# 抱っこの使用方法

首がすわって(4ヶ月)から24ヶ月(13kg)まで

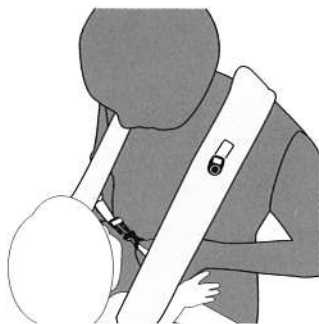
\* スリーピングフードを使用する場合は4ページの使用方法をご覧ください。



1. 警告注意ネームが保護者の腹部に当たる様にウエストベルトを留め、左右どちらかのショルダーパッドを肩に掛けます。
2. お子様を抱っこし、足をレッグホールに通しながら本体に入れます※。お子様を支えながら、もう片方のショルダーパッドを肩に掛けます。

## まとめゴムの使用方法

まとめゴムで余ったショルダーベルトを束ねます。

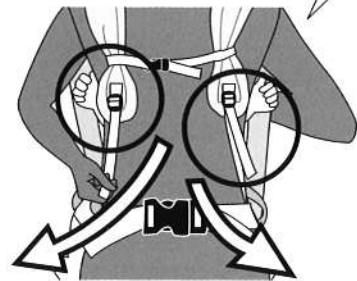


3. セーフティーベルトをお子様のお腹の前で留め、長さを調節します。



4. 背中側にあるブリッジベルトを留めます。ショルダーパッドがずれ落ちないように調節します。

ショルダーベルトの余り部分に手が届かない場合は、予めベルトの余り部分が長めになるように調節してから装着してください。



5. お子様が密着するように、ショルダーベルトの長さを調節します。※ベルトは斜め前に引くと調節しやすくなります。

取り外す時は手順を逆に行ってください。

紫外線から赤ちゃんを守り、眠った赤ちゃんの頭を支えます。



※小さいお子様はフードベルトを短めに調節してください。



1. 本体のポケットからスリーピングフードを取り出します。



2. 左右のフードベルトのバックルをカチッと音が鳴るまで差し込み、ベルトの長さを調節します。

### フードバックルのはずし方



中心の◎を押しながら、引き抜きます。



### 収納方法



① フードベルトのバックルを外します。



② 表の生地が内側になるようにフードをたたみます。



③ 本体のポケットに収納して、面ファスナーを留めます。



## 注意 必ずお読みください。

### ご使用前に

- 各部のバックルがしっかりと留められている事を確かめてください。
- 首のすわらないお子様へのご使用は絶対にしないでください。
- 授乳後 30 分以内、連続 2 時間以上のご使用はお子様のお腹を圧迫する恐れがありますのでおやめください。
- SG マークとは製品の不具合によって発生した人身事故に対する補償制度のことで。

### 着脱時の注意

- お子様と保護者の間はゆとりを少なくしてご使用ください。お子様が前後左右に動くと落下の恐れがあります。
- セーフティーベルトは安全のため必ずしっかりとお子様の体型に合わせて留めてください。
- 製品の着脱は必ず安全な場所で、座った状態（低い体勢）で行ってください。また、介添えしていただくことより安全です。

### ご使用中の注意

- ご使用中はお子様を支えるように必ず手を添えてください。
- 走ったり、前かがみ等無理な姿勢は絶対にしないでください。
- お子様の気道をふさぐことのないよう、お子様の状態に注意しながらご使用ください。
- 自転車、バイク、プランコ等の乗り物に乗ったり、両手を奪われるような動作は絶対にしないでください。
- フード収納部分に硬いものや鋭利なものを入れないでください。お子様の身体に思わぬ負担をかけたリケガにつながる恐れがあります。

### ご注意ください

- バックル等の部品に指や手を挟まないようにご注意ください。
- ご使用中はお子様の頭で前方や足下の視界が妨げられないようにご注意ください。
- ご使用後はお子様の手の届かないところに保管してください。

### おやめください

- ベルト先端の三つ折りは、ほどこたり切り落としたりしないでください。
- バックル等の部品が破損したり、生地や糸にほつれ、やぶれ、傷等が生じた場合にはケガや誤飲の恐れがありますので絶対に使用しないでください。

### お手入れ方法

- 水またはぬるま湯で押し洗いしてください。
- 漂白剤、乾燥機等のご使用はおやめください。
- 蛍光剤入りの洗剤は移染の恐れがありますので使用しないでください。
- 色落ちすることがありますので、他のものとは別に洗ってください。

※現在の染色技術では、汗や摩擦による多少の脱色や移染は避けられませんが、あらかじめご了承ください。特に、濃い色の場合には十分にご注意ください。

素材や部品は十分に選別しておりますが、経年劣化はどうしても避けられません。使用頻度にもよりますが、お使い始めてから約 3 年を耐用年数とお考えください。取扱説明書なしで第三者にゆずったり、買したりした場合や、取扱説明書や注意事項を読まずに使用された場合には賠償責任保険が適用されない事もありますのであらかじめご注意ください。

● 予告なしに多少の仕様が変わる事があります。● 製品には万全を期しておりますが、万一異常が認められましたら直接販売店、または下記にご連絡ください。