

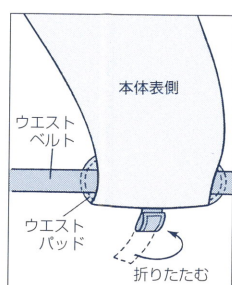
ダコबीージップ取扱説明書

お子様の安全のため、ご使用前にこの取扱説明書を必ずお読みください。

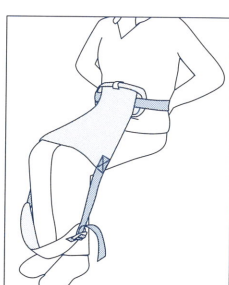
■使用方法 〈ご使用前に全てのバックルの接続をはずし、ベルトを長めにしておきます。〉



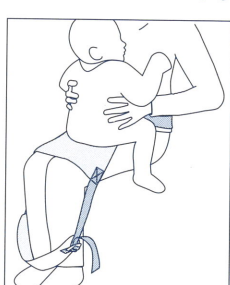
①製品をパッケージから取り出し、ファスナーを開きます。収納カバーをひっくり返し、ファスナーを閉じます。



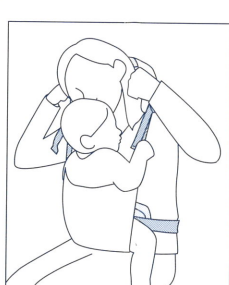
②ロールアップベルトをはずし、図のように折りたたみます。



③ウエストパッドが保護者のお腹にあたるようにウエストベルトをしっかりとはめておきます。



④お子様のおしりが本体のくびれ部分にくるようにしてひざの上に座らせます。



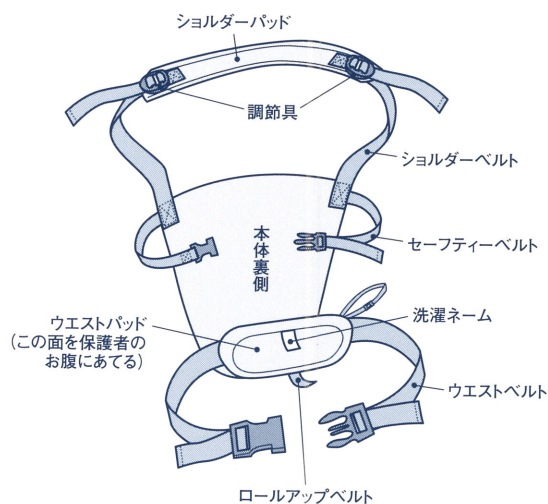
⑤ショルダーベルトを首にかけて左右どちらかの腕を出し、たすき掛けにします。



⑥セーフティーベルトを留めて長さを調節し、ショルダーベルトの長さを調節します。

※必ずショルダーベルトが赤ちゃんの脇の下にくるようにしてください。

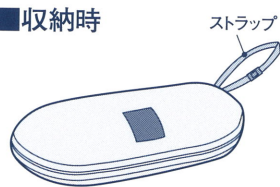
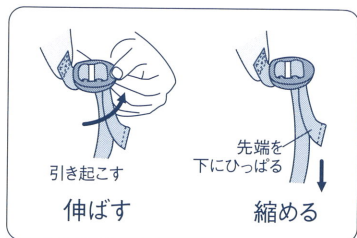
■各部の名称



⚠注意 必ずお読みください。

- ご使用前に各部の調節器具が確実に留められている事をお確かめください。
- お子様と保護者の間のゆとりを少なくしてご使用ください。お子様が前後左右に動くことと落下の恐れがあります。
- セーフティーベルトは安全のため必ずしっかりとお子様の体型に合わせて留めてください。
- ご使用中はお子様を支えるよう必ず手を添えてください。
- お子様の気道をふさぐことのないよう、お子様の状態に注意しながらご使用ください。
- 対象月齢は首がすわって(4ヶ月)から36ヶ月(15kg)までとお考えください。
- ご使用中はお子様の頭で前方や足下の視界が妨げられないようご注意ください。
- 授乳後30分、連続2時間以上のご使用はお子様のおなかを圧迫する恐れがありますのでおやめください。
- 製品の着脱は必ず安全な場所で座った状態(低い体勢)で行ってください。人に介添えていただいた方がより安全です。
- ご使用中は走ったり、前かがみ等無理な姿勢は絶対にしていただきません。
- ご使用中は自転車、バイク、プランコ等の乗り物に乗ったり、両手の自由を奪われるような動作は絶対にしていただきません。
- バックル等の部品に指や手を挟まないようご注意ください。
- バックル等の部品が破損したり、生地や糸にほつれ、やぶれ、傷等が生じた場合には使用しないでください。万が一、部品が破損した場合はケガや誤飲の恐れがありますので注意してください。
- SGマークとは製品の不具合によって発生した人身事故に対する補償制度のことです。
- この取扱説明書は大切に保管してください。

■ショルダーベルトの調節方法 ■収納時



本体、ショルダーベルト、ウエストベルトをたたみ、ロールアップベルトで留めます。収納カバーをひっくり返してファスナーを閉めます。

●予告なしに多少の仕様が変わることがあります。●製品には万全を期しておりますが、万一異常がみとめられましたら直接販売店、または下記にご連絡ください。

www.eightex.co.jp

日本エイテックス株式会社

〒102-0082 東京都千代田区一番町15-8 3F

TEL 03-3264-1011

■お手入れ方法

- 水またはぬるま湯で押し洗いしてください。
 - 漂白剤、乾燥機等のご使用はおやめください。
 - 蛍光剤入りの洗剤は移染の恐れがありますので使用しないでください。
 - 色落ちすることがありますので、他のものとは別に洗ってください。
- ※現在の染色技術では、汗や摩擦による多少の脱色や移色は避けられませんがあらかじめご了承ください。特に、濃い色の場合には十分にご注意ください。

材質・部材は十分に選別しておりますが、経時劣化は避けられません。使用頻度にもよりますが、お使い始めてから約3年を耐用年数とお考えください。取扱説明書なしで第三者にゆずったり、貸したりしないでください。又、取扱説明書や注意事項を読まずに使用された場合には賠償責任保険が適用されないこともありますのであらかじめご注意ください。