

サンクマニエル取扱説明書

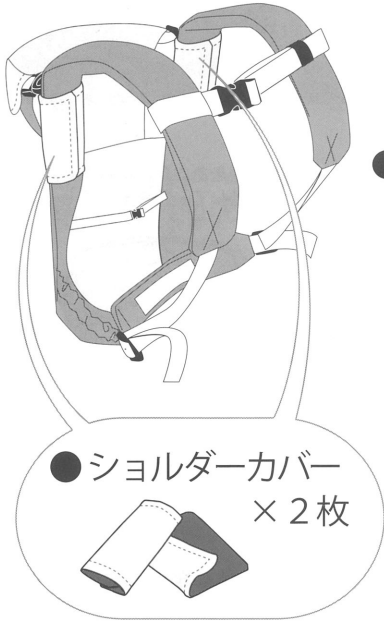
EIGHTEX

お子様の安全のため、ご使用前にこの取扱説明書を必ずお読みください。
この取扱説明書は大切に保管してください。

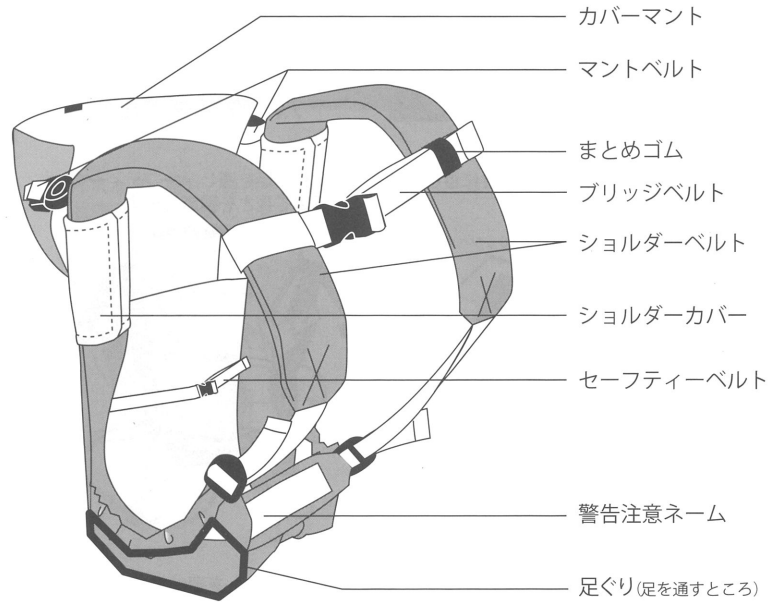
セット内容

※一部のオリジナル商品は仕様及びセット内容が異なる場合があります。

● 本体 × 1 本

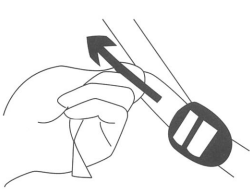


各部の名称

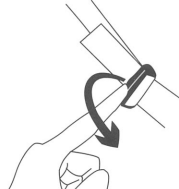


ベルトの調節方法

※イラストはショルダーベルトの調節具ですが、ブリッジベルト、セーフティーベルト、マントベルトの調節方法も同じです。




▲余っているベルトを引っ張ると短くなります。



▲バックルを起こすと長くなります。
※装着時に行う際はお子様の重みで簡単にゆるみますので必ずお子様に手を添えて調節してください。

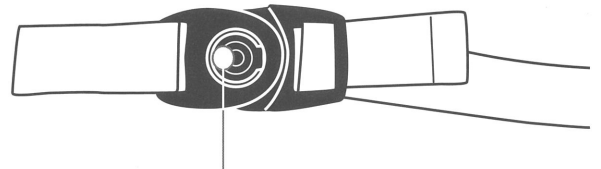
ねじれについて

製品の構造上、平面に置いた時はショルダーベルトがねじれているように見えますが、実際に装着するとショルダーベルトが身体に沿うようになります。



お子様のお尻を包むように矢印の方向に折り上げます。
※警告注意ネームが保護者の体に接します。

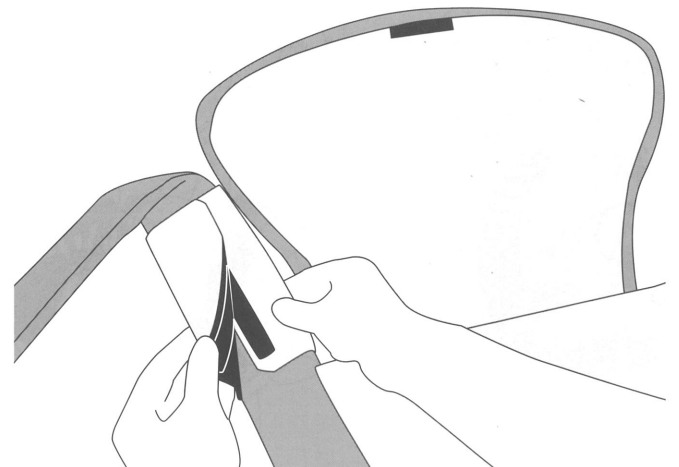
マントベルトの着脱方法



この部分を押しと簡単に外れます。

ショルダーカバー

ショルダーベルト部分に巻きつけて使用します。

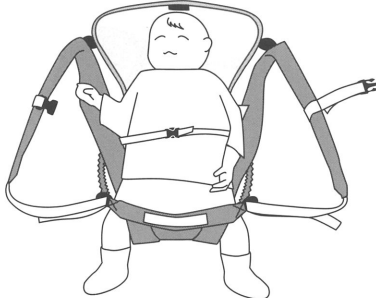
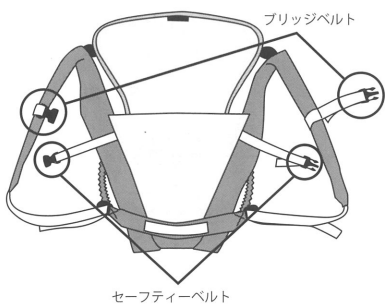


1.寝かせ抱き 新生児～約6ヶ月(体重10kg)まで





バックスタイル

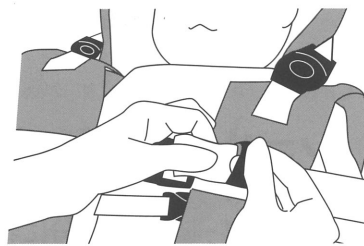

1. 製品を広げてお子様をあお向けに寝かせます。
2. 足りりに足を通し、セーフティーベルトを留めて長さを調節します。



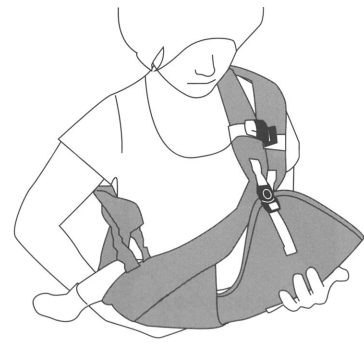
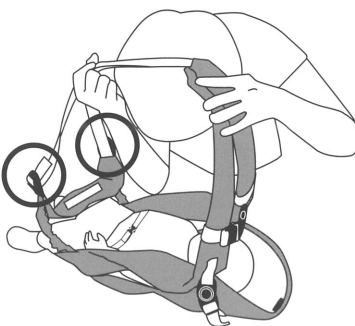
3. ブリッジベルトをマントベルトの方へスライドさせます。
4. ブリッジベルトを留めます。



5. ブリッジベルトの長さを一番短く調節します。
6. 余ったベルトはまとめゴムでまとめます。




7. 体型に合わせてショルダーベルトの長さを調節し、たすき掛けにします。
8. 必ず手を添えてご使用ください。



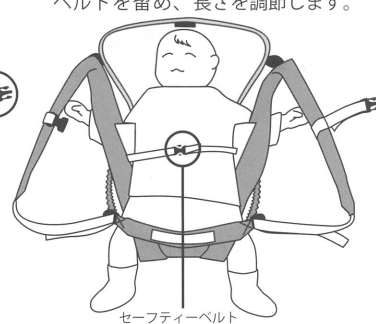
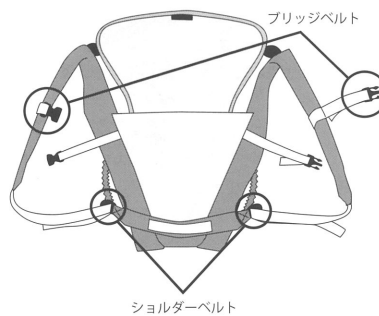
取り外す時は手順を逆に行ってください。

2.しっかり抱き 2ヶ月頃～首がすわる頃まで ※SG基準対象外



バックスタイル

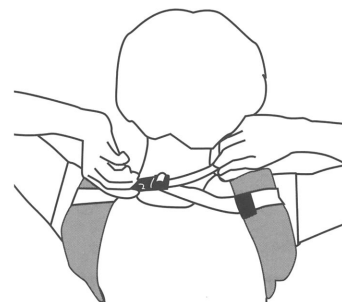
1. 製品を広げてショルダーベルトの長さを体型に合わせて調節します。
2. お子様をあお向けに寝かせ、足りりに足を通して、腕を出してセーフティーベルトを留め、長さを調節します。



3. ブリッジベルトを留めます。
4. 赤ちゃんに覆いかぶさるようにしてショルダーベルトに両腕を通し、ブリッジベルトをくぐります。

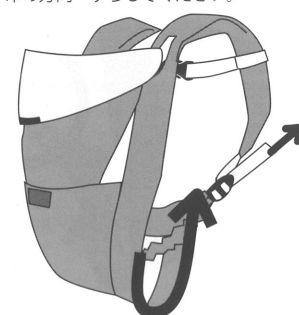


5. ブリッジベルト、ショルダーベルトの長さを調節します。その際、必ず低い体勢で行ってください。
6. 必ずカバーマントを使用し、手を添えてご使用ください。



★ カバーマント上部を折り返してもOK!

※ お子様は埋もれすぎしてしまう場合はショルダーベルトを短めに調節し、本体を矢印の方向へずらしてください。



取り外す時は手順を逆に行ってください。

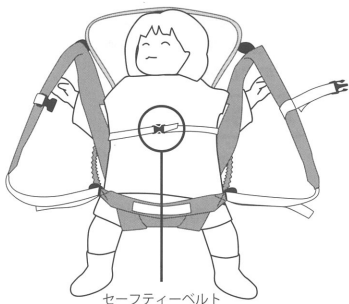
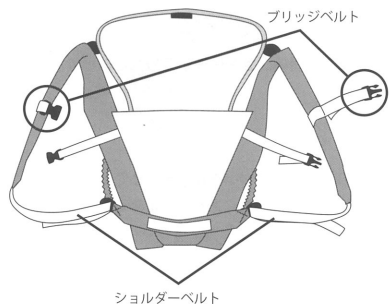
3. 対面抱き 4ヶ月頃～24ヶ月(体重13kg)まで



カバーマント収納スタイル

1. 製品を広げてショルダーベルトの長さを体型に合わせて調節します。

2. お子様をお向けに寝かせ、足りるに足を通して、腕を出してセーフティーベルトを留め、長さを調節します。



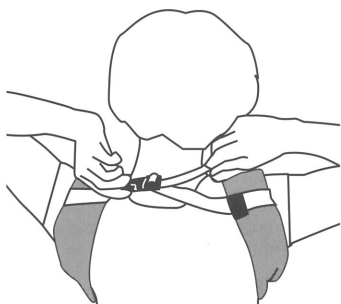
3. ブリッジベルトを留めます。

4. 赤ちゃんに覆いかぶさるようにしてショルダーベルトに両腕を通し、ブリッジベルトをくぐります。



5. ブリッジベルト、ショルダーベルトの長さを調節します。その際、必ず低い体勢で行ってください。

6. 必ず手を添えてご使用ください。



★ カバーマント上部を折り返してもOK!

★ カバーマントを収納しての装着もOK!



取り外す時は手順を逆に行ってください。

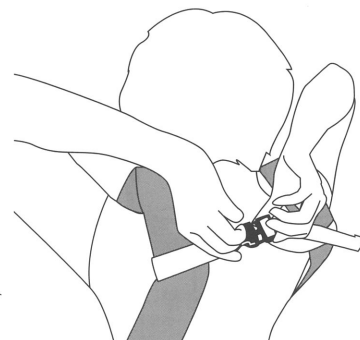
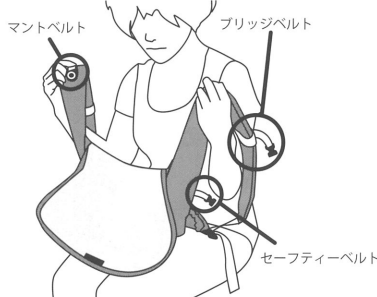
4. 前向き抱き 4ヶ月頃～24ヶ月(体重13kg)まで



バックスタイル

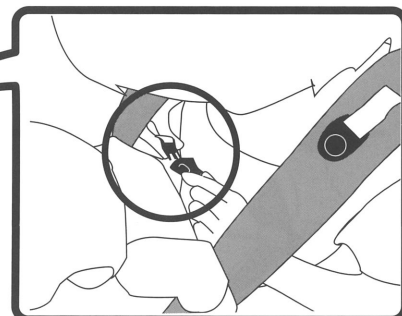
1. イスなどに座り、各バックルを外した状態で製品をひざの上にのせ、ショルダーベルトを肩に掛けます。

2. 背中でブリッジベルトを留めます。




3. 赤ちゃんを抱き上げ、足りるに足を通して前向きに座らせませす。

4. お子様の背中側でセーフティーベルトを留めて長さを調節します。



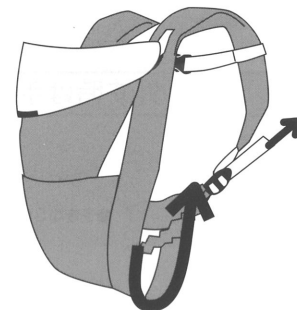
5. 腕を本体の外側に出した状態でマントベルトを留めます。
※ カバーマント上部を折り返してください。

6. ショルダーベルトの長さを調節します。



★ カバーマントを収納しての装着もOK!

※ お子様がいもれすぎてしまう場合はショルダーベルトを短めに調節し、本体を矢印の方向へずらしてください。



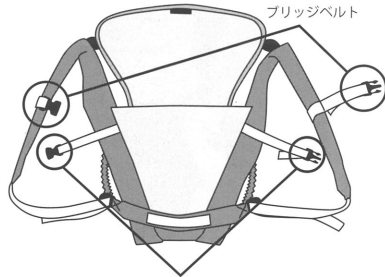
取り外す時は手順を逆に行ってください。

5.おんぶ

4ヶ月頃～36ヶ月(体重15kg)まで

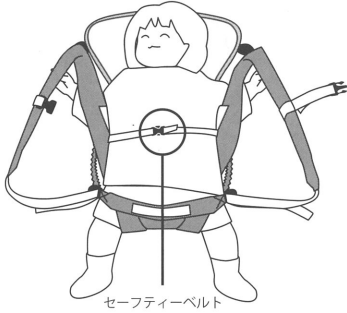


1. 製品を広げてお子様をお向けに寝かせます。



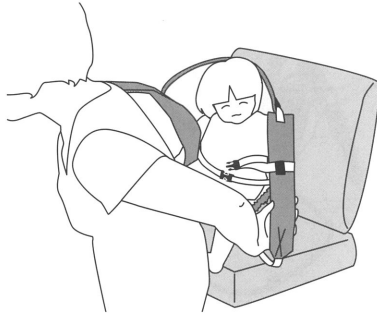
セーフティーベルト

2. 足ぐりに足を通し、腕を出してセーフティーベルトを留め、長さを調節します。



セーフティーベルト

3. お子様をソファなどに座らせ、おんぶします。その際、必ず低い体勢で行ってください。



4. お子様を背中に乗せた状態でブリッジベルトを留めます。



5. ショルダーベルトの長さを調節します。



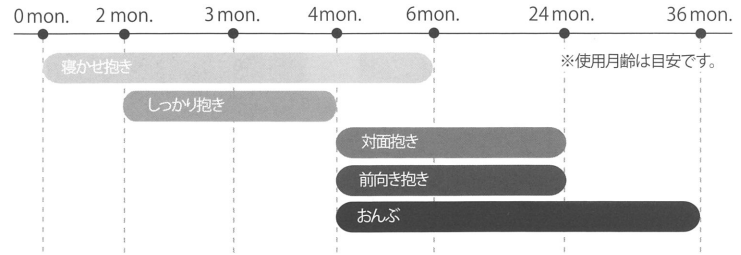
6. 必ず手を添えてご使用ください。

★ カバーメント上部を折り返してもOK!



取り外す時は手順を逆に行ってください。

使用月齢



⚠ 注意 必ずお読みください。

ご使用前に

- 各部のバックルがしっかりと留められている事確かめてください。
- 「対面抱き」「前向き抱き」「おんぶ」の場合、首のすわらないお子様には使用できません。
- 使用月齢は目安として、寝かせ抱き式で生まれてから首がすわる頃の6ヶ月(10kg)、首がすわって(4ヶ月)から抱っこ式で24ヶ月(13kg)、おんぶ式で36ヶ月(15kg)までとお考えください。(個人差があります。)
- 授乳後30分以内、連続2時間以上のご使用はお子様のお腹を圧迫する恐れがありますのでおやめください。

着脱時の注意

- ショルダーベルトが肩から外れやすくなりますので、必ずブリッジベルトを留めてください。
- セーフティーベルトは安全のため必ずしっかりとお子様の体型にあわせて留めてください。
- 製品の着脱は必ず安全な場所で、座った状態(低い体勢)で行ってください。また、介添えていただくより安全です。

ご使用中の注意

- お子様を支えるよう必ず手を添えてください。
- 走ったり、前かがみ等無理な姿勢は絶対にしてしないでください。
- お子様の氣道をふさぐことのないよう、お子様の状態に注意しながらご使用ください。
- 自転車、バイク、プランコ等の乗り物に乗ったり、両手の自由を奪われるような動作は絶対にしてしないでください。
- カバーメントを収納するポケットに硬いものや鋭利なものを入れないでください。お子様の身体に思わぬ負担をかけたリケガにつながる恐れがあります。

ご注意ください

- バックル等の部品に指や手を挟まないようご注意ください。
- ご使用中はお子様の頭で前方や足下の視界が妨げられないようご注意ください。
- この製品は長いベルトを使用している為、誤ってベルトが巻きつくなど窒息の恐れがありますので、お子様が引つ張ったり、振り回すなどしないよう十分にご注意ください。
- ご使用後は各バックルを留めた状態で、お子様の手の届かないところに保管してください。

おやめください

- ベルト先端の三つ折りは、ほどいたり切り落としたりしないでください。
- バックル等の部品が破損したり、生地や糸にほつれ、やぶれ、傷等が生じた場合にはケガや誤飲の恐れがありますので絶対に使用しないでください。
- 車内など、高温になる場所には保管しないでください。

●お手入れ方法

- 水またはぬるま湯で押し洗いしてください。
 - 漂白剤、乾燥機等のご使用はおやめください。
 - 蛍光剤入りの洗剤は移染の恐れがありますので使用しないでください。
 - 色落ちすることがありますので、他のものとは別に洗ってください。
- ※現在の染色技術では、汗や摩擦による多少の脱色や移染は避けられませんのであらかじめご了承ください。特に、濃色の場合には十分にご注意ください。

- ※外装の素材はポリプロピレンです。開封後はすぐに捨ててください。お子様が滑ってケガをしたり、頭や顔にかぶって窒息する恐れがございます。
- ※廃棄のしかた/各地方公共団体の廃棄区分に従って捨ててください。
- ※SGマークとは製品の不具合によって発生した人身事故に対する補償制度のことです。

素材や部品は十分に選別しておりますが、経年劣化はどうしても避けられません。使用頻度にもよりますが、**お使い始めてから約3年を耐用年数とお考えください。**取扱説明書なしで第三者にゆずったり、貸したりした場合や、取扱説明書や注意事項を読まずに使用された場合には賠償責任保険が適用されない事もありますのであらかじめご注意ください。

●予告なしに多少の仕様が変わる事があります。●製品には万全を期しておりますが、万一異常が認められましたら直接販売店、または下記にご連絡ください。

www.eightex.co.jp
日本エイテックス株式会社
 〒102-0082 東京都千代田区一番町15-8
 TEL 03-3264-1011